

SoFL 1101 İlkbahar Vize Telafi Sınavı SAKAI Yönergeleri

Monday, 26 Nisan 2021, 19.30'dan itibaren

Sevgili Öğrenciler,

26.04.2021 tarihinde Sakai öğrenme ortamı üzerinden gerçekleşecek olan dinleme sınavına saat 19:30 itibariyle <https://sakai.yasar.edu.tr/> adresinden YasarID'niz ve şifreniz ile giriş yaparak ulaşabilirsiniz.

Öğrenciler telafi sınavına girmek için şu sınıfa eklenmiş olacaksınız: **SoFL1101 MT MAKEUP SPRING**

ÖNEMLİ NOT: SOFL 1101 VİZE SINAVI İKİ AYRI BÖLÜMDEN OLUŞMAKTADIR. SINAVDAN TAM PUAN ALMAK İÇİN İKİ BÖLÜMÜN BİRDEN TAMAMLANMASI GEREKMEKTEDİR.

- **SoFL1101 MT SPRING [Make-up] 2020-21 - LISTENING PART I:** İlk kısım 19.30'da başlayacak ve 20.10'da sona erecektir. Sınavı tamamlamak için 40 dakika süreniz olacaktır.
- **SoFL1101 MT SPRING [Make-up] 2020-21 - LISTENING PART II:** İkinci kısım 19.50'de başlayacak ve 20.50'de sona erecektir. Sınava başladıktan sonra tamamlamak için 40 dakika süreniz olacaktır.

Aşağıdaki uyarıları lütfen dikkatle okuyunuz:

1) Sınav öncesi Sakai adresine giriş yaparak, kontrollerinizi gerçekleştirin.

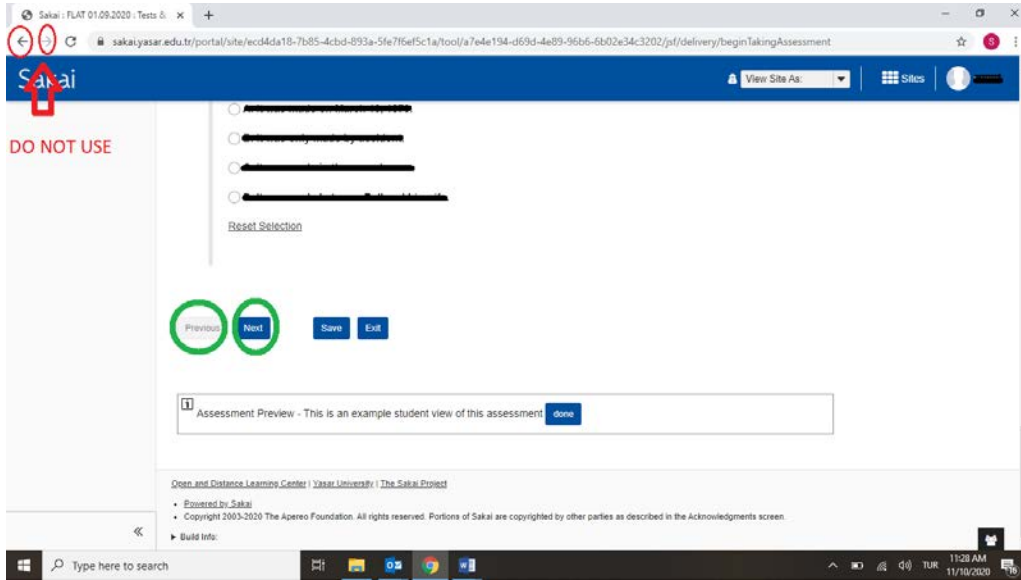
User ID: öğrenci numaranız

Password: OBS şifreniz

(Sisteme giriş ile ilgili sıkıntı yaşıyorsanız helpdesk@yasar.edu.tr mail adresine mail atabilirsiniz.)

The screenshot shows the Sakai Learning Environment login page. The page has a blue header with the Sakai logo and a navigation menu on the left. The main content area is titled 'WELCOME' and features three columns: 'Student', 'Faculty', and 'Quick Links'. The 'Student' column contains a list of questions about login, course finding, profile settings, and online tests. The 'Faculty' column contains questions about creating a course site, adding content, and assignments. The 'Quick Links' column contains buttons for 'Programs', 'Open Courses', 'Certificate', 'BigBlueButton', and 'YUConnect'. The login form at the top right has 'User ID: User' and 'Password' fields, both of which are circled in red in the image.

- 2) Sınava masaüstü bilgisayar/laptop ile girmeniz gerekmektedir (cep telefonları ile sınav girmeniz mümkün olmayacaktır)
- 3) **Web tarayıcısı olarak Google Chrome'un son sürümünü kullanmalısınız.** Eğer Mac kullanıcısı iseniz tarayıcı olarak Safari kullanmayınız ve **Google Chrome** indirip son sürümünü kullanınız.
- 4) Sınav süresince kablosuz internet bağlantısı sağlayıcınıza en yakın konumda bulunmanız sınavda yaşayabileceğiniz olası bağlantı sorunlarının önüne geçmenizi sağlayabilir.
- 5) Sınav süresince internet tarayıcınızın "geri" ve/ya "ileri" butonlarına tıklamayınız. Bu işlemler için Sakai'ye ait sayfanın sonunda bulunan butonları kullanabilirsiniz (**sınavın ikinci kısmında (Midterm Exam Part II), cevap verdiğiniz sorulara geri dönmek (previous) mümkün olmayacaktır.**)

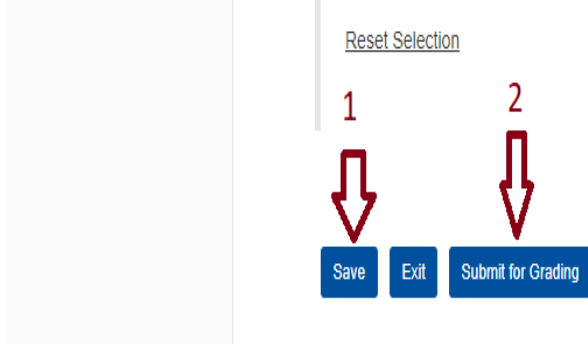


Vize Telafi Sınavı İlk Bölüm Yönergeleri:

- Sakai'ye girdiklerinde öğrencilerin sınavın yapılacağı sınıfa giriş yapmaları ve **"SoFL1101 MT SPRING [Make-up] 2020-21 - LISTENING PART I:"** adlı sınava erişim sağlamaları gerekmektedir
- Sınavın **ilk bölümü (Listening Part I)** 19.30'da erişime açık olacaktır. Sınav bitiş zamanı ve süresi hakkında bilgiyi bu alanda bulabilirsiniz. Sınavı başlatmak için **"Sınava Başla / Begin Assignment"** butonuna tıklayınız.
- Sakai sistemindeki ses dosyaları belli bir şekilde çalıştığı için, **sınavın ilk bölümünde**, ses kaydı devam ettiği sırada **tüm sorular tek sayfada** görülecektir. Ses kaydı devam ederken **"SAVE"** veya **"SUBMIT FOR GRADING"** butonlarına tıklamayınız. Ses kaydı sona ermeden **"Save"** butonuna

tıklamanız halinde ses kaydı baştan başlayacaktır fakat sınavın bu bölümünü verilen süreler içinde bitiremeyeceksiniz. Bu yüzden ses kaydı devam ederken cevaplarınızı işaretlemelisiniz ve kaydın sona erdiğinden emin olmadan "Save" veya "Submit for grading" butonuna tıklamamalısınız.

- Soruların **tamamını** çözdükten sonra "Save" ve "Submit for Grading" butonlarına tıklayarak sınavınızı sonlandırınız.




Vize Telafi Sınavı İkinci Bölüm Yönergeleri

- Öğrencilerin "**SoFL1101 MT SPRING [Make-up] 2020-21 - LISTENING PART II**":adlı sınava erişim sağlamaları gerekmektedir.
- Sınavın ikinci bölümünü başlatmak için "**Sınavı Başla / Begin Assignment**" butonuna tıklayınız.
- Bu sayfada dinleme parçasına giriş bilgilerini göreceksiniz; lütfen, not tutma ile ilgili sayfayı görmek ve dinleme parçasını duymak için "**Next**" butonuna tıklayınız.

SOFL 1101 ***Midterm Sample*** PART 2

Part 1 of 5 - LISTENING PART II (53 MARKS)

You are going to listen to a lecture on the principles of team building in businesses. Listen and complete the notes over the page. These notes will be used to find answers to the questions in the following parts. YOUR NOTES WILL NOT BE GRADED.

 No Questions

[Next](#) [Save](#) [Exit](#)

- **Sınavın ikinci bölümünde(Listening Part II)**, öğrenciler soruları dinleme esnasına görmeyecektir; bu sırada içerik ile ilgili not tutacaklardır. Öğrenciler ekranda gördükleri örnek tablodan yararlanarak bir kâğıt üzerinde kendi notlarını düzenleyebilirler. Öğrencilerin notları değerlendirilmeye alınmayacaktır. Dinleme parçası sonlandığında ekranda görünen sorulara daha önce tuttıkları notları kullanarak cevap vereceklerdir.

- Lütfen, "That is the end of the second listening. You should now answer the questions using your notes in the answer booklet that will be provided to you" duyurusundan önce, "NEXT" veya "SAVE" butonlarına tıklamayınız. Dinleme parçası tamamen sona erdikten sonra soruları görmek için "Next" butonuna tıklayınız.

DO NOT CLICK "NEXT" OR "SAVE" UNTIL YOU HEAR "THAT IS THE END OF THE SECOND LISTENING. YOU SHOULD NOW ANSWER THE QUESTIONS USING YOUR NOTES IN THE ANSWER BOOKLET THAT WILL BE PROVIDED TO YOU". THEN, CLICK "NEXT" TO SEE THE QUESTIONS.

YOUR NOTES WILL NOT BE GRADED.



YOU SHOULD TAKE NOTES ON A PIECE OF PAPER

- **ÖNEMLİ:** Ses kaydı sona ermeden "NEXT" ya da "SAVE" butonlarına tıklamanız halinde sorularla karşılaşacaksınız ve ses kaydını dinleyemeyeceksiniz. Bu yüzden ses kaydının sona erdiğinden emin olmadan "Next" veya "Save" düğmelerine tıklamayınız.



- Sınavın bu bölümünde **"previous" butonu yoktur**; dolayısıyla öğrenciler bir önceki soruya geri dönemeyecektir.
- Lütfen, soruları cevapladıktan sonra **"Save"** butonuna tıklamayı unutmayınız. Tüm soruları cevapladıktan sonra sayfanın alt kısmındaki **"Save"** ve **"Submit for Grading"** butonlarına tıklayınız.
- **Önemli Not:** Öğrencilerin çevrimiçi sınav formatına aşina olmak ve sınav için verilen süre limitinde kendilerini test etmek için Sakai'deki SOFL 1101 sınav örneği üzerinde pratik yapmaları yüksek önemle tavsiye edilir.

Daha fazla bilgi almak için aşağıdaki linklere tıklayınız.

<https://odl-support.yasar.edu.tr/sakai-for-students/sisteme-nasil-giris-yapabilirim-2/>

<https://odl-support.yasar.edu.tr/sakai-for-students/cevrimici-sinava-baslamadan-once-nelere-dikkat-etmem-gerekir/>

<https://odl-support.yasar.edu.tr/sakai-for-students/sakai-ogrenme-ortaminda-bir-sinava-nasil-baslayabilirim/>

<https://odl-support.yasar.edu.tr/general-information/sakai-ogrenme-ortami-sinav-kurallari-ve-gereksinimleri/>

Cevap bulamadığınız sorularınızı aylin.karpuzoglu@yasar.edu.tr veya ahmet.tanik@yasar.edu.tr mail adreslerine iletebilirsiniz.

Başarılar dileriz 😊