

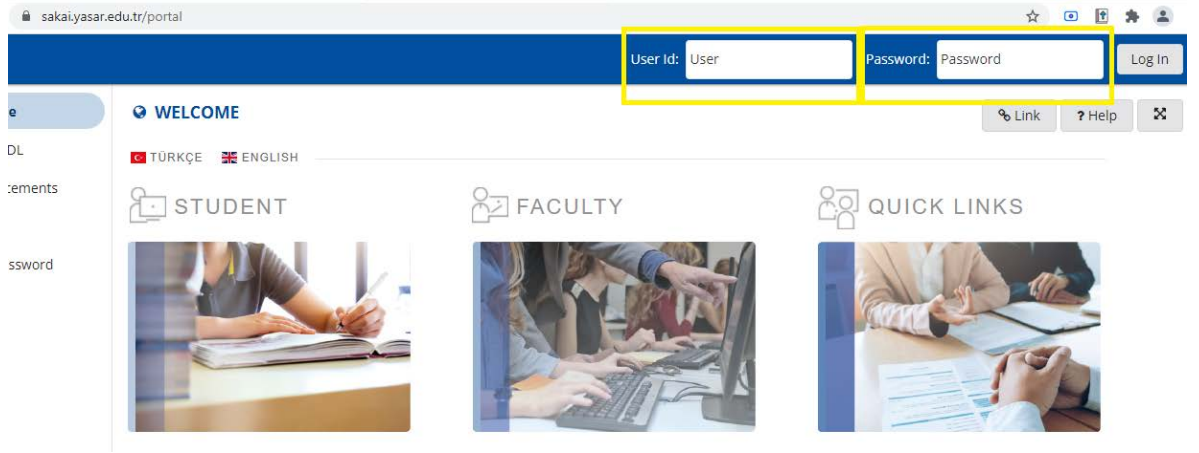
Öğrenciler için Dinleme Sınavı Yönergesi

- 1) Dinleme sınavı SAKAI ve Microsoft Teams üzerinden çevrimiçi olarak gerçekleştirilecektir. <https://sakai.yasar.edu.tr/>
- 2) Öğrencilerin sınav öncesi SAKAI adresine giriş yaparak, kontrollerinizi gerçekleştirmesi beklenmektedir.

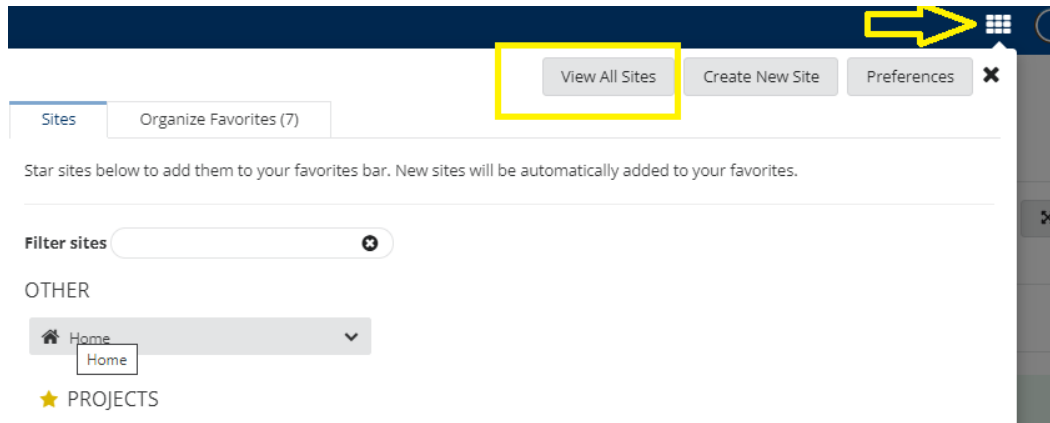
User ID: öğrenci numaranız

Password: OBS şifreniz

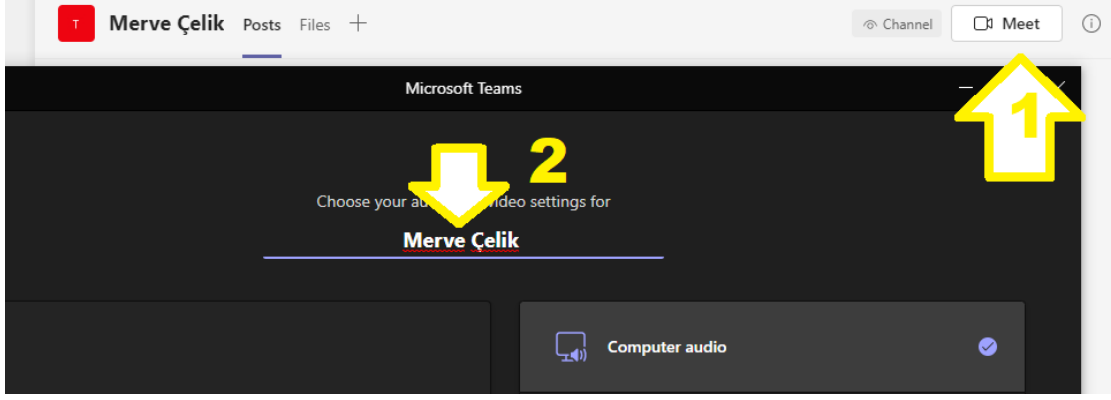
(Sisteme giriş ile ilgili sıkıntı yaşıyorsanız helpdesk@yasar.edu.tr mail adresine mail atabilirsiniz.)



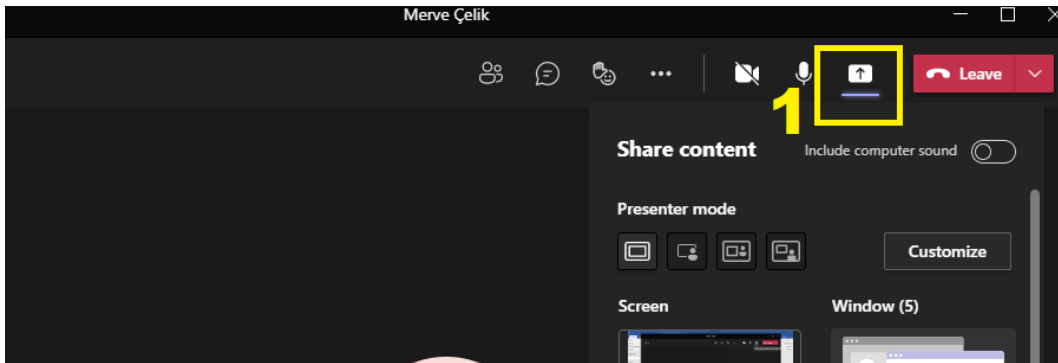
- 3) Öğrencilerin sınava bilgisayardan girmesi önerilir. (Tablet ve cep telefonu gibi cihazların işletim sistemleri SAKAI alt yapısını desteklemediğinden oluşabilecek sorunlardan öğrenci sorumludur.)
- 4) Öğrenciler sınava girmeden önce [Çevrimiçi Sınav Onam Formunu](#) imzalamalıdır.
- 5) Öğrenciler sınava önceden duyurulan saatte SAKAI'deki "Siteler" kısmından ulaşabilirler.



- 6) Öğrencilerin Microsoft Teams masaüstü uygulamasını kullanmaları gereklidir (İnternet tarayıcısından girildiğinde ekran paylaşma sorunu yaşandığından uygulama kullanmak zorunludur).
- 7) Öğrenciler bilgisayarlarının kamera ve mikrofonlarının çalışıyor durumda olmasından kendileri sorumludur. Kamera ve mikrofonları çalışmayan öğrenciler sınava alınmayacaktır.
- 8) Öğrencilerin web tarayıcısı olarak Google Chrome'un son sürümünü kullanması gereklidir.
- 9) Öğrenciler sınavın gerçekleşeceği dersin başlama saatinde MS Teams üzerindeki sınıflarında (Exam Rooms) kendi isimlerine oluşturulan kanallara giriş yapmalıdır ve **toplantıyı kendi isim ve soy ismini yazarak başlatmalıdır.**



- 10) Öğrenci toplantıyı başlattıktan sonra öğretim görevlisinin toplantıya katılıp kaydı başlatmasını beklemelidir. **Kaydı öğrenci değil, öğretim görevlisi başlatacaktır.**
- 11) Öğrencilerin kanallardaki toplantıları geç başlatmaları sebebiyle öğretim görevlisi sınav saatinden önce kaydı başlatamaz ise, öğrencinin sınavı değerlendirmeye alınmayacaktır.
- 12) Öğrenci ekran görüntüsünü paylaşıp kamerası ve mikrofonu açık bir şekilde sınavın başlamasını beklemelidir.

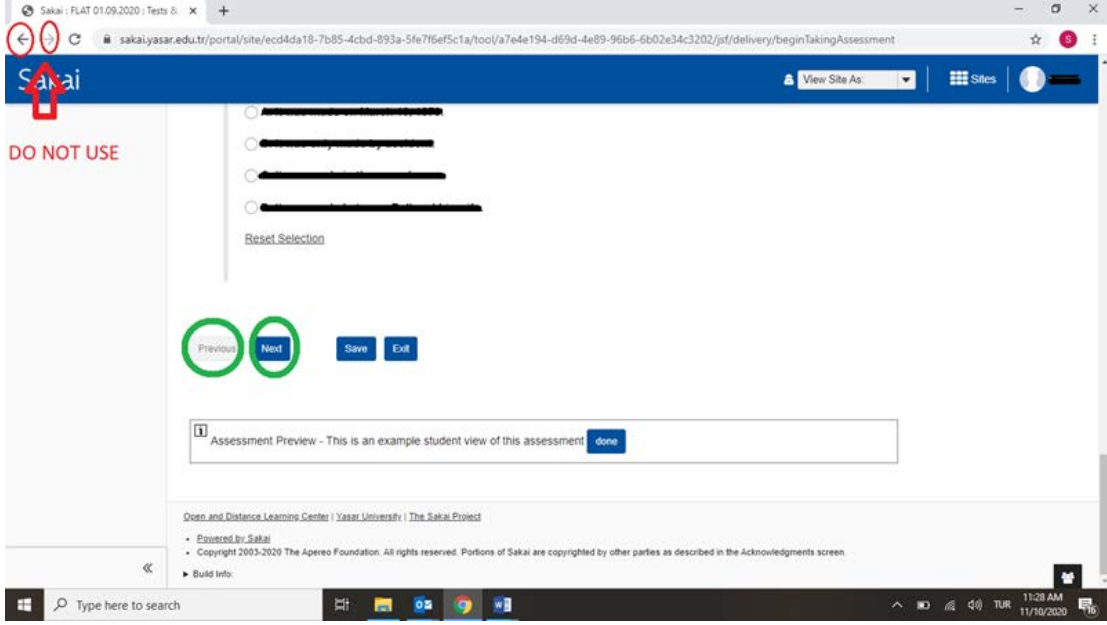




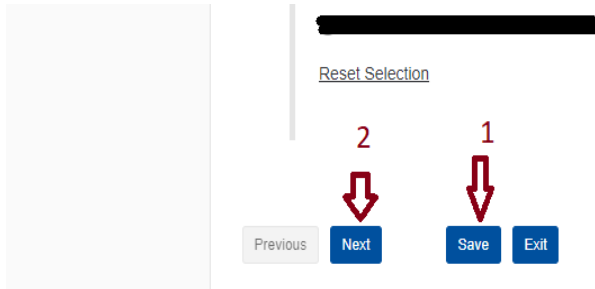
Ekran paylaşımı ile ilgili daha fazla bilgi almak için aşağıdaki siteyi ziyaret edebilirsiniz.

Turkish: <https://support.microsoft.com/tr-tr/office/teams-de-toplant%C4%B1da-i%C3%A7erik-payla%C5%9Fma-fcc2bf59-aecd-4481-8f99-ce55dd836ce8>

- 13) Öğrenci tüm sınav boyunca bulunduğu ortamda yalnız olmalıdır. Öğrencinin yanında başka bir kişinin olması kopya şüphesi olarak sayılacaktır.
- 14) Sınav boyunca bilgisayar mikrofonu açık olmalıdır. Bu sebeple sınava girdiği ortamın sessizliğini sağlamak öğrencinin sorumluluğundadır.
- 15) Öğrencinin herhangi bir sebeple MS Teams uygulamasında ekranını paylaşmayı durdurması kopya şüphesi olarak sayılacaktır.
- 16) İnternet tarayıcısında sadece SAKAI ve masaüstünde Microsoft Teams ve ses oynatma uygulamaları açık olmalıdır. Onların dışında herhangi bir uygulama ve/veya internet sitesinin açık olması kopya şüphesi olarak sayılacaktır.
- 17) Öğrenciler sınav süresince internet tarayıcılarının “geri” ve/ya “ileri” butonlarına tıklamamalıdır. Bu işlemler için Sakai’ye ait sayfanın sonunda bulunan butonları kullanabilirler.



- 18) Öğrenciler bilgisayarlarındaki (varsa) otomatik dil kontrolü yapan uygulamaları devre dışı bırakmalıdır. Bu tür uygulamaların kullanılması kopya şüphesi olarak sayılacaktır.
- 19) Sınav süresince öğrenci herhangi bir kaynaktan (sözlük, yazım denetim, başka birisi vb.) yararlanırsa sınavı iptal edilecektir.
- 20) Sınav boyunca şüpheli davranışlarda bulunmanız durumunda kayıtlar tekrar incelenecektir. Bu incelemeler sonucunda sınavınız iptal olabilir. Bu öğrencilere ikinci bir hak verilmeyecektir.
- 21) Öğrenciler soruları çözdükten sonra her sayfa için “**Kaydet/Save**” butonuna tıklamalıdır. Aksi takdirde herhangi bir internet problemi yaşanması halinde yanıtlar kaydedilmemiş olacaktır.



- 22) Öğrenciler sınavın ilk bölümünü bitirdikten sonra “**İleri/Next**” butonuna tıklayarak bir sonraki bölüme geçebilirler.
- 23) Sınavı biten öğrenci yanıtlarını mutlaka kaydedip sınav bitiş saatinden önce “**Notlandırmak Üzere Gönder/Submit for Grading**” butonuna tıklamalıdır.



- 24) Öğrenciler yanıtlarını notlandırmak üzere gönderip gözetmen öğretim görevlisine bildirdikten sonra kaydı durdurup toplantıyı sonlandırmalıdır.
- 25) Microsoft Teams uygulamasında toplantı kaydı olmayan öğrencilerin sınavları geçersiz sayılacaktır. Bu öğrencilere ikinci bir hak verilmeyecektir.
- 26) Sınav süresince yaşanan teknik arızalar bilgisayardan ekran görüntüsü alınarak belgelenmelidir. Bilgisayarların “print screen (prt sc tuşu)” özelliğinden yararlanılarak alınan bu ekran görüntüleri sınıflarında gözetmen olarak görev yapan öğretim görevlilerine gönderilmelidir.
- 27) Öğrenciler sınava girmelerine ve/ya bitirmelerine engel olan teknik problemleri sınav bittikten sonraki 1 saat içerisinde merve.celik@yasar.edu.tr veya sude.oztepe@yasar.edu.tr adreslerine problemi anlatan bir e-mail ile birlikte gönderilmelidir. **Bir saatlik süre sonrasında gönderilen ekran görüntüleri değerlendirilmeyecektir.**

SINAV KURALLARI

- Kamera ve/ya mikrofonu olmayan öğrenciler sınava alınmayacaktır.
- Öğrenciler sınavın gerçekleşeceği dersin başlama saatinde ilgili kanallarda hazır bulunmalıdır.
- Öğrenciler kendi adlarına açılan kanallarda toplantıyı isim, soyisim ve sınav adı yazarak başlatmalıdır.
- Toplantı kaydı olmayan öğrencilerin sınavları geçersiz sayılacaktır. Bu öğrencilere ikinci bir hak verilmeyecektir.
- Ekran paylaşımını ve/ya kaydı durdurmayın.
- Kameranızı ve/ya mikrofonunuzu kapatmayın.
- Sınav boyunca sınava girdiğiniz odayı terk etmeyin.
- Telefon / tablet ve akıllı saat gibi araçları kullanmayın.

*** Yabancı Diller Yüksekokulu sınavlarla ilgili değişiklik yapma hakkını saklı tutmaktadır.**

Sakai hakkında fazla bilgi almak için ařađıdaki linklere tıklayınız.

<https://odl-support.yasar.edu.tr/sakai-for-students/sisteme-nasil-giris-yapabilirim-2/>

<https://odl-support.yasar.edu.tr/sakai-for-students/cevrimici-sinava-baslamadan-once-nelere-dikkat-etmem-gerekir/>

<https://odl-support.yasar.edu.tr/sakai-for-students/sakai-ogrenme-ortaminda-bir-sinava-nasil-baslayabilirim/>

<https://odl-support.yasar.edu.tr/general-information/sakai-ogrenme-ortami-sinav-kurallari-ve-gereksinimleri/>