

İngilizce Hazırlık Sınıfı Tanıtım Sunumu



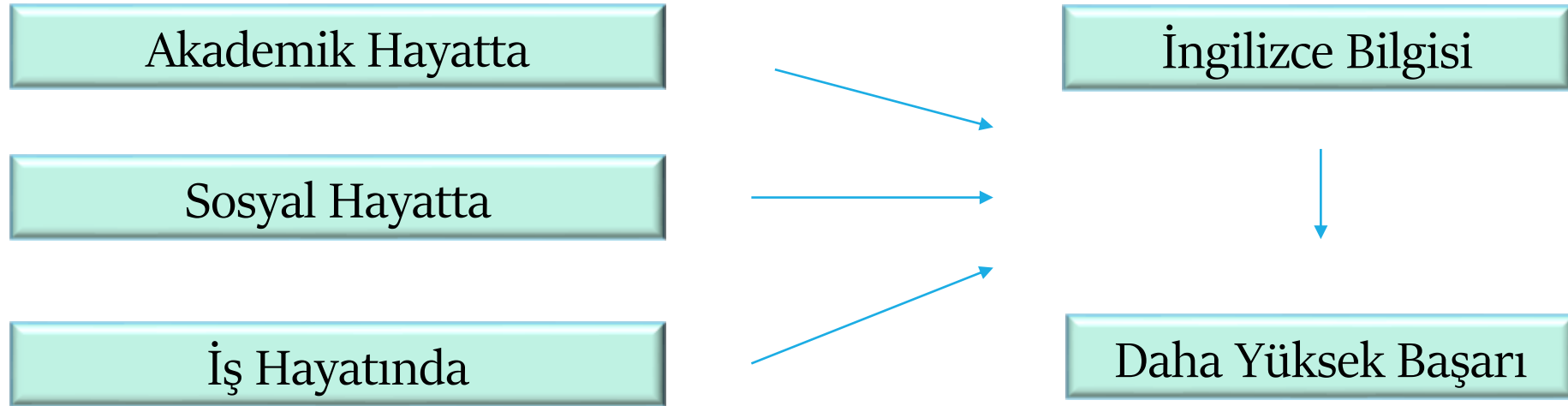
2023-2024 Akademik Yılı



İngilizce Hazırlık Sınıfı'na Hoş Geldiniz!



İngilizce Hazırlık Sınıfı – Neden İngilizce?





Hedefimiz

- Anadili İngilizce olmayan öğrencilerimize **nitelikli İngilizce dil eğitimi** sunmaktır.
- Yoğun İngilizce Programı, öğrencilerimizin bölümlerinde ve/veya programlarında eğitimlerini sürdürebilmeleri ve bunun yanında gelecekte, sosyal ve meslek hayatlarında etkin iletişim kurabilmeleri için gerekli dil becerilerini kazandırmayı hedeflemektedir.



CEA (Commission English Language Program Accreditation)

- Türkiye’de İngilizce Dili Eğitimi alanında akredite olan İLK HAZIRLIK SINIFI’yız.
- Aralık 2011 - Aralık 2016 dönemi için akredite edilmiştik.
- 2016-2026 dönemi için tekrar akredite edildik.



CEA akreditasyonunun sizlere faydası nedir?

- Uluslararası standartlarda eğitim görmeyi sağlar.
- Kalite güvencesi sağlar.
- Sertifika & Diploma tanınırlığı sağlar.

Öğrenci El Kitabı

Yaşar Üniversitesi Yabancı Diller Yüksekokulu Hazırlık Sınıfı ile ilgili bilmeniz gereken her şey burada.

Akademik danışmanınızla veya İngilizce Hazırlık Sınıfı Sekreteri (Günseli Ergüney) ile konuşmadan önce lütfen ydy.yasar.edu.tr adresinde bulabileceğiniz Öğrenci El Kitabı'nı okuyunuz.





Akademik Danışman



Her sınıfın bir tane akademik danışmanı vardır. Dersinize en çok giren IS dersi öğretim görevliniz akademik danışmanınız olur.

Hangi Konuları Danışabilirim?

Dersler ve akademik başarılarınızı ilgilendiren her konuda Akademik Danışmanınız ile görüşüp ondan yardım alabilirsiniz.



Office Hour (Ofis Çalışma Saati)

- Her öğretim görevlisi her dersi için haftada bir saati ofis saatine ayırmıştır.
- Derste anlamadığınız bir konu varsa, o dersi veren öğretim görevlisi ile önceden iletişim kurup, kendisinden office hour isteyebilirsiniz.
- Öğrenci gelmediği dersin konuları için office hour talep edemez.
- ydy.yasar.edu.tr web sayfamızdan hangi öğretim görevlisinin ne zaman office hour için müsait olduğunu bulabilirsiniz.

Kitaplar

- Kitap listesine ve kitapları satın alabileceğiniz internet sitelerine ydy.yasar.edu.tr sayfamızdan ulaşabilirsiniz!
-



OBS Nedir?

- OBS, yani Öğrenci Bilgi Sistemi, **notlarınızı** ve **devamsızlığınızı** takip edebileceğiniz bir sistemdir.

■ obs.yasar.edu.tr



- Sisteme giriş yaparken:

Öğrenci No

Şifre

Sayıların Toplamı

Öğrenci No: *Öğrenci Numaranız*

Şifre: *T.C. Kimlik Numaranız*



Düzeyler

- Elementary (Temel Düzey)
- Pre-Intermediate (Orta Altı Düzey)
- Intermediate (Orta Düzey)
- Upper-Intermediate (Orta Üstü Düzey)
- Advanced (İleri Düzey)



Kurlar



- Her kur 10 hafta sürer.

- Kur aralarında 1 hafta boşluk vardır. Final Retake sınavları bu hafta içerisinde yapılacaktır.

*33'üncü slaytta Final Retake sınavına dair detaylı bilgi verilecektir.



Kurlar

	1. KUR (10 Hafta)	2. KUR (10 Hafta)	3. KUR (10 Hafta)
Alpha	Elementary	Pre-Intermediate	Intermediate
Bravo	Pre-Intermediate	Intermediate	Upper-Intermediate
Delta	Intermediate	Upper-Intermediate	Advanced



Haftalık Ders Saatleri

	Elementary	Pre-Intermediate	Intermediate	Upper-Intermediate & Advanced
IS	16	16	10	8
Listening			4	8
Speaking			4	8
Reading	4	4	4	8
Writing	4	4	6	
IS Portfolio	2	2	2	2

Ders İçerikleri

IS – Integrated Skills (Bütünleşik Beceriler)

- Dil bilgisi
- Kelime bilgisi
- Dinleme
- Okuma
- Konuşma
- Yazma



- Kelime haznesini artırmak
- Kelimeleri doğru kullanmak
- Cümleleri doğru kurmak
- Dil kullanımını dinleyerek ve okuyarak kavramak;
konuşarak ve yazarak üretmek



Ders İçerikleri

Listening & Speaking (Dinleme & Konuşma)

- Günlük konuşma
- Dinlediğini anlama
- Role-play (canlandırma)
- Sunum yapma
- Debate (münazara)

FORMATIVE ASSESSMENT:

Öğrenciler her speaking quiz öncesi o quize kadar işlenmiş ünitelerden bir tanesi ile ilgili ödev yapacaklardır. Ödevler seviyeye göre çeşitlilik göstermektedir. Bu ödevler notlandırılmayacaktır; ancak, öğrencinin dil gelişimi açısından büyük önem taşımaktadır.



Ders İçerikleri

Reading

(Okuma - Anlama)

- Kelime bilgisi
- Okuma teknikleri
- Edebi metinler okuma

DERS DIŐI OKUMA:

Öğrenciler her seviyede en az iki tane İngilizce hikaye kitabı ya da seçtikleri öykü, makale, blog yazısı gibi içerikler okuyacaklardır. Bu içerikler ile ilgili yapılacak çalışma öğrenci / öğretmen tarafından belirlenecektir. Bu çalışmalar notlandırılmayacaktır; ancak, öğrencinin dil gelişimi açısından büyük önem taşımaktadır.



Ders İçerikleri

Writing (Yazma)

- Tasvir etme
- Paragraf türleri
- Grafik yorumlama
- Kompozisyon türleri

FORMATIVE ASSESSMENT:

Öğrenciler öğrendikleri her konu ile ilgili bir tane çalışma yapacaklardır. Çalışmalar seviyeye göre çeşitlilik göstermektedir. Bu çalışmalar notlandırılmayacaktır; ancak, öğrencinin dil gelişimi açısından büyük önem taşımaktadır.



Ders İçerikleri

IS Portfolio

- Öğrenciler IS dersinde öğrendikleri konularla ilgili o kurda kullandıkları kitabın çevrimiçi sistemi üzerinden çalışma yapacaklardır. Bunun için haftalık programda belirlenmiş olan iki saati kullanmaları önerilmektedir.
- Öğrencilerin sistem üzerinden yaptıkları çalışmalar, öğrencilerin IS Portfolio notunu oluşturacaktır. Bu çalışmalara ek olarak bir tane de yazılı ödevleri olacaktır. Fakat bu ödev notlandırılmayacaktır.
- Öğrenciler bu ders için kendi sınıflarına atanmış olan öğretim görevlilerine çalışmalarıyla ilgili danışabilirler.



Ders Saatleri

	SABAH	ÖĞLEDEN SONRA
1. DERS	08:30 – 09:20	13:45 – 14:35
ARA	10 dakika	10 dakika
2. DERS	09:30 – 10:20	14:45 – 15:35
ARA	15 dakika	15 dakika
3. DERS	10:35 – 11:25	15:50 – 16:40
ARA	10 dakika	10 dakika
4. DERS	11:35 – 12:25	16:50 – 17:40
ARA	10 dakika	10 dakika
5. DERS	12:35 – 13:25	17:50 – 18:40



2 saat IS
Portfolio



Ders Saatleri ve Dakiklik

- Dersler **50** dakikadır ve her ders **yoklama** alınır.
- Derse geç kalan öğrenci derse **alınmaz**.
- Ders materyali olmayan öğrenci derse **alınmaz**.
- Quiz'lere geç kalan öğrenci Quiz'e **alınmaz**.
- Midterm ve Final sınavlarına **ilk 10 dakikadan** sonra gelen öğrenciler **kabul edilmez**.
- FLAT sınavının **ilk 20 dakikası** dinleme bölümüne ayrılır. Bu süre içinde geç kalan öğrenciler dinleme bölümü bitene kadar sınava katılamaz. Öğrenciler ancak bu bölüm tamamlandıktan sonraki **ilk 10 dakikada** sınava katılabilirler.



Devamsızlık

	Devamsızlık	Midterm/Final/FLAT	Quiz
Sağlık Raporu	✘	😊	✘
Heyet Raporu	😊	😊	✘



Okula gelmediğinizde sınıfta kalmazsınız, ancak ...

- sahip olduğunuz bazı haklardan mahrum kalırsınız.
- bölümünüzde ihtiyaç duyacağınız İngilizce eğitimini kaçırsınız.

53	Final Retake
80	FLAT (23-24.01.2024)
160	Sene Sonu FLAT'ı (24.06.2024)



Kayıt Yenileme

- İlk yarıyıl sonrasında kaydınızı yenilemeniz gerekir.
- Kaydını yenilemeyen öğrenciler derslere alınmayacaktır.





Move up / Move down

Bulduğunuz düzeyin size göre **zor** veya **kolay** olduğunu düşünüyorsanız:

Bir Üst Düzeye Geçiş (move up):

04.10.2023 (Çarşamba) gün sonuna kadar:

- YDY Müdürlüğüne başvuru

Süreç:

- Sözlü + Yazılı Sınav
- Komite tarafından değerlendirme

Bir Alt Düzeye Geçiş (move down):

04.10.2023 (Çarşamba) gün sonuna kadar:

- YDY Müdürlüğüne başvuru

Süreç:

- Öğretim görevlilerinin geribildirimi ile durumunuzu değerlendirme

Move up için düzey belirleme sınavına girmiş olmanız gerekir.



Hazırlık Sınıfı'nı Başarıyla Tamamlamak

Hazırlık Sınıfı'nı başarıyla tamamlayabilmeniz için
2 seçenek vardır.

1. Kur Ortalaması ile
2. Kur Ortalaması + Sene Sonu FLAT Sınavı ile

Öncelikle Hazırlık Sınıfı'nda bir kur boyunca girmeniz gereken tüm sınavları görelim.



Değerlendirme & Sınavlar

- Quizler
- Midterm
- Final
- IS Portfolio



Quizler

- Listening 1
- Speaking 1
- Listening 2
- Speaking 2



- Quizler ortalamamanın %25'ini oluřturur.
- Her bir quiz'in deęeri %6.25'tir.



IS Portfolio

- Integrated Skills derslerinde kitabınızın çevrimiçi sistemi üzerinden yaptığınız ödevlerdir.

«IS Portfolio Notu» kur ortalamasının %5'ini oluşturur.





Mid-term

- Use of English, Writing ve Reading bölümleri içerir.
- Mid-term'e kadar işlediğiniz **tüm konulardan** sorumlusunuz.

«Mid-term Notu» kur ortalamasının %30'unu oluşturur.

- Mid-term sınavından bir hafta önce «**mid-term sample**», mid-term sınavının örneği paylaşılacaktır.



Final

- Use of English, Writing ve Reading bölümleri içerir.
- Kur boyunca işlediğiniz **tüm konulardan** sorumlusunuz.

«Final Notu» kur ortalamasının %40'ını oluşturur.

- Final sınavından bir hafta önce «**final sample**», final sınavının örneği paylaşılacaktır.



Kur Deęerlendirmesi

SINAV	YÜZDELİK PAYI (%)
Final	%40
Mid-term	%30
Quizler	%25
IS Portfolio	%5



Final Retake (Final Bütünleme)

- Bir kuru geçmek için ortalamanız 100 üzerinden **en az 60 puan** olmalıdır.
- Eğer bu puan 55-59 arasında ise: **Final Retake** sınavına kalırsınız.

Kur devamsızlığınızın 53 ders saatini geçmemiş olması gerekir.

FINAL RETAKE

1 final sınavı hakkı

İki final sınavının sonunda alınan yüksek not esas alınır.



Hazırlık Sınıfı'nı Başarıyla Tamamlamak

1. Kur Ortalaması ile tamamlamak





1. Kur Ortalaması ile Hazırlık Sınıfı'nı Başarıyla Tamamlamak*

- Son kurda tabloda bölümlerinize göre belirtilen düzeyde okuyorsanız,
- Son kurda okuduğunuz düzeyi **en az 60 ortalama** ile bitirdiyseniz,
- **3 kur ortalamanız** tabloda belirtilen puan ve üstündeyseniz

FLAT sınavına girmenize gerek kalmadan **başarılı kabul edilirsiniz** ve bölümünüze geçebilirsiniz.

*Bu seçenekte devamsızlığa bakılmaz.

SON KURDA OLMANIZ GEREKEN DÜZEY	İNGİLİZCE AĞIRLIKLILIKLI VE KARMA BÖLÜMLER	İNGİLİZ DİLİ VE EDEBİYATI VE MÜTERCİM TERCÜMANLIK
	YIL SONU 3 KURUN ORTALAMASI	
Intermediate	65	85
Upper- Intermediate	60	80
Advanced	60	75



1. Kur Ortalaması ile Hazırlık Sınıfı'nı Başarıyla Tamamlamak

Pınar'ın notları:
(Mütercim Tercümanlık
veya İngiliz Dili & Edebiyatı
öğrencisi değildir.)



Elementary: 68 puan
Pre-intermediate: 63 puan
Intermediate: 60 puan



Ortalaması: 64



Bu durumda öğrenci Hazırlık Sınıfı'nı 2. seçenek ile başarıyla tamamlamaya çalışacaktır.

3 kurun ortalaması en az 65 olmalı.



Hazırlık Sınıfı'nı Başarıyla Tamamlamak

2. Kur Ortalaması + Sene Sonu FLAT Sınavı ile tamamlamak





FLAT – Foreign Language Achievement Test

- Hazırlık Atlama Sınavı değildir.
- Hazırlığı Geçme Sınavı değildir.



Peki nedir bu sınav?



FLAT – Foreign Language Achievement Test

İngilizce Yeterlik Sınavı'dır.

Yani bölüme başlamadan önce **yeterli** dil bilgisi ve becerilerine sahip olup olmadığınızı ölçmemize yarayan sınavdır.

Bölüm	FLAT Geçme Notu
İngilizce Ağırlıklı ve Karma Bölümler	65
Mütercim Tercümanlık ve İngiliz Dili ve Edebiyatı Bölümleri	85



FLAT Retake

- FLAT sınavından almanız gereken puanı (bölümünüze göre **65** veya **85**) alamadığınız takdirde:

Bölüm	FLAT Notu	Sonuç
İngilizce Ağırlıklı ve Karma Bölümler	60-64	FLAT Retake
Mütercim Tercümanlık ve İngiliz Dili ve Edebiyatı Bölümleri	80-84	FLAT Retake



2. Kur Ortalaması + Sene Sonu FLAT Sınavı ile Hazırlık Sınıfı'nı Başarıyla Tamamlamak

1. Devamsızlığınız **160 ders saatini geçmemişse,**
2. **Sene sonu FLAT Sınavı'ndan** bölümünüzün gerektirdiği **minimum puanları almışsanız,** kur ortalaması hesaplanır (tabloya bakınız).
 - Karma ve İngilizce Ağırlıklı bölümler için **65 puan ve üstü;**
 - İngiliz Dili Edebiyatı & Mütercim Tercümanlık bölümleri için **85 puan ve üstü.**
3. **Toplam puanınızın** bölümünüze göre yeterli olması gerekmektedir:
 - Karma ve İngilizce Ağırlıklı bölümler için **65 puan ve üstü;**
 - İngiliz Dili Edebiyatı & Mütercim Tercümanlık bölümleri için **85 puan ve üstü.**

KUR ORTALAMASI + SENE SONU FLAT SINAVI İLE TAMAMLAMA				
1. KUR	2. KUR	3. KUR	FLAT	TOPLAM PUAN
%20	%20	%20	%40	65-85/100

2. Kur Ortalaması + Sene Sonu FLAT Sınavı ile Hazırlık Sınıfı'nı Başarıyla Tamamlamak

Bu durumda **Pınar**'ın notları:

Kur ortalaması: 64



FLAT'ten alması gereken
minimum not:

66



Bölümün gerektirdiği
minimum FLAT puanı (65) ✓



Toplam puanı: 65



Bölümün gerektirdiği
minimum toplam puan (65) ✓



Student Activities (Öğrenci Etkinlikleri)



Cooking Contest



The Oscars
Night



Buddy Up




Student Activities (Öğrenci Etkinlikleri)

Geçtiğimiz yıllarda yapılan öğrenci etkinlikleri

- Hoşgeldin Partisi
- İngilizce Yemek Yarışması
- Quiz Gecesi
- İzmir Üniversiteler Arası Quiz Gecesi
- Karaoke Partisi
- Cadılar Bayramı Kostüm Partisi
- Scrabble Turnuvası
- Prep Class Oscars
- Kısa Hikaye Yazma Yarışması
- Picasso Sergisine Ziyaret
- Konuşma Kulübü
- Yaratıcı Yazma Buluşmaları
- Film Kulübü
- Yazma Kulübü
- Kitap Okuma Kulübü
- Topluluk Önünde İngilizce Konuşma Semineri
- Yılbaşı Dilekleri Videosu
- Tiyatro Kulübü
- Hayvan Barınağı Gezisi
- Futbol Turnuvası
- Kahvaltı Buluşması
- Pet Talk (online)
- Quarantunes Aktivitesi (online)
- Kadınlar Günü Kutlaması (online)

Student Activities (Öğrenci Etkinlikleri)



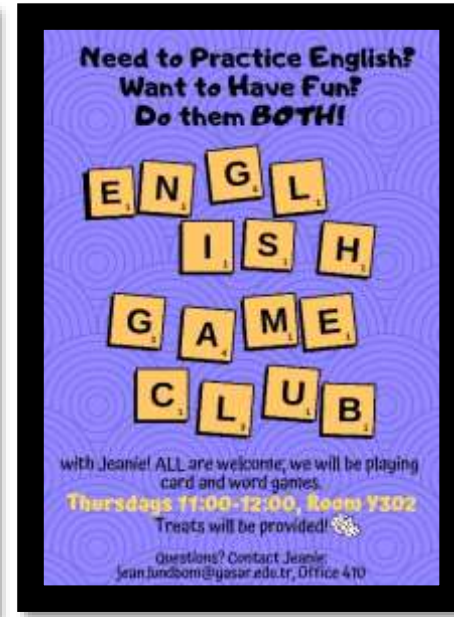
Bowling Gecesi



Film Gecesi



Cadılar Bayramı Partisi



Oyun Kulübü



Karaoke Gecesi



Haberleşelim & Sosyalleşelim



ydy.yasar.edu.tr



Microsoft
Teams



@YasarUniSoFL



@yasarunisofl



@YasarUniversitySoFL



EAP & Modern Languages





EAP (English for Academic Purposes)

- Bölüme başladığınızda İngilizce eğitiminiz EAP dersleriyle, yani Akademik İngilizce dersleriyle devam eder.
- Akademik İngilizce Dersleri %100 İngilizce eğitim veren tüm bölümler için zorunludur.
- Akademik İngilizce dersleri özellikle;
 - Akademik Okuma ve Yazma
 - Akademik Sunum
 - Konuşma ve Dinleme gibi beceriler üzerinde durur.



Modern Languages

Bölüme geçtikten sonra öğrenebileceğiniz diller:

- Almanca
- İspanyolca
- Portekizce
- Rusça
- Fransızca
- İtalyanca

Aklınıza takılan sorular varsa...



- Bu sunuma ydy.yasar.edu.tr sitemizden ulaşabilirsiniz.
- Öğrenci el kitabını sitemizden okuyabilirsiniz.
- Akademik danışmanınızdan yardım isteyebilirsiniz.
- 509 no'lu odada bulunan Supervisor'lardan yardım isteyebilirsiniz.

Kampüste Sigara İilmesi

- **C Blok zemin kat ve Y Blok -1. katta** sigara iilmesine izin verilen alanlar dıřında sigara iilmesi halinde cezai iřlem bařlatılacaktır.

Öğrenci El Kitabından Sorular

1. Move up (Düzey Yükseltme) sınavına girebilmek için gerekli prosedürler nelerdir?
2. Devamsızlık, sağlık raporları, resmi şikayetler ve not itirazları için kime başvurmanız gerekmektedir?
3. Sınavlara geç kalma hakkınız var mıdır?
 - Quizler
 - Midterm / Final
 - FLAT



Güzel bir sene geçirmenizi dileriz!

